



聲景搜查線

記憶的製圖師



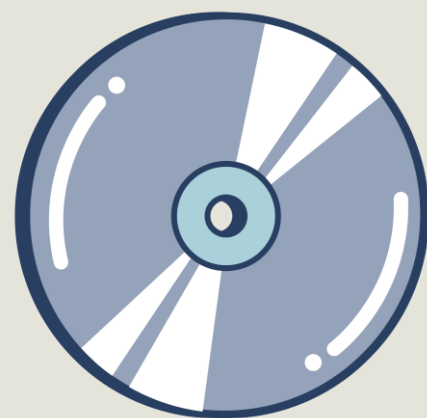
記憶月臺



65歲的瑪格麗特, 在摩洛哥認識先生，兩人陷入熱戀， 婚後就住在倫敦，直到先生70多歲時去世。她內心十分哀痛，非常思念丈夫， 於是每天都會到地鐵車站聆聽月臺廣播聲.....

聲音的印刷術

聲音史料的
發掘與意義



活動一：聲景猜一猜

【請關大電視，只留聲音】



遊戲規則：

1. 聲音播放完畢後，各組搶答
2. 搶答時須回答以下四者，缺一不可，答對組可於格內劃圈，直到連成一線
 - (1) 聲音是什麼
 - (2) 聲音產生的地點
 - (3) 這個聲音現在是否還存在於生活中
 - (4) 這個聲音在九宮格中的分類為何



MY TIME :

記憶中的聲音

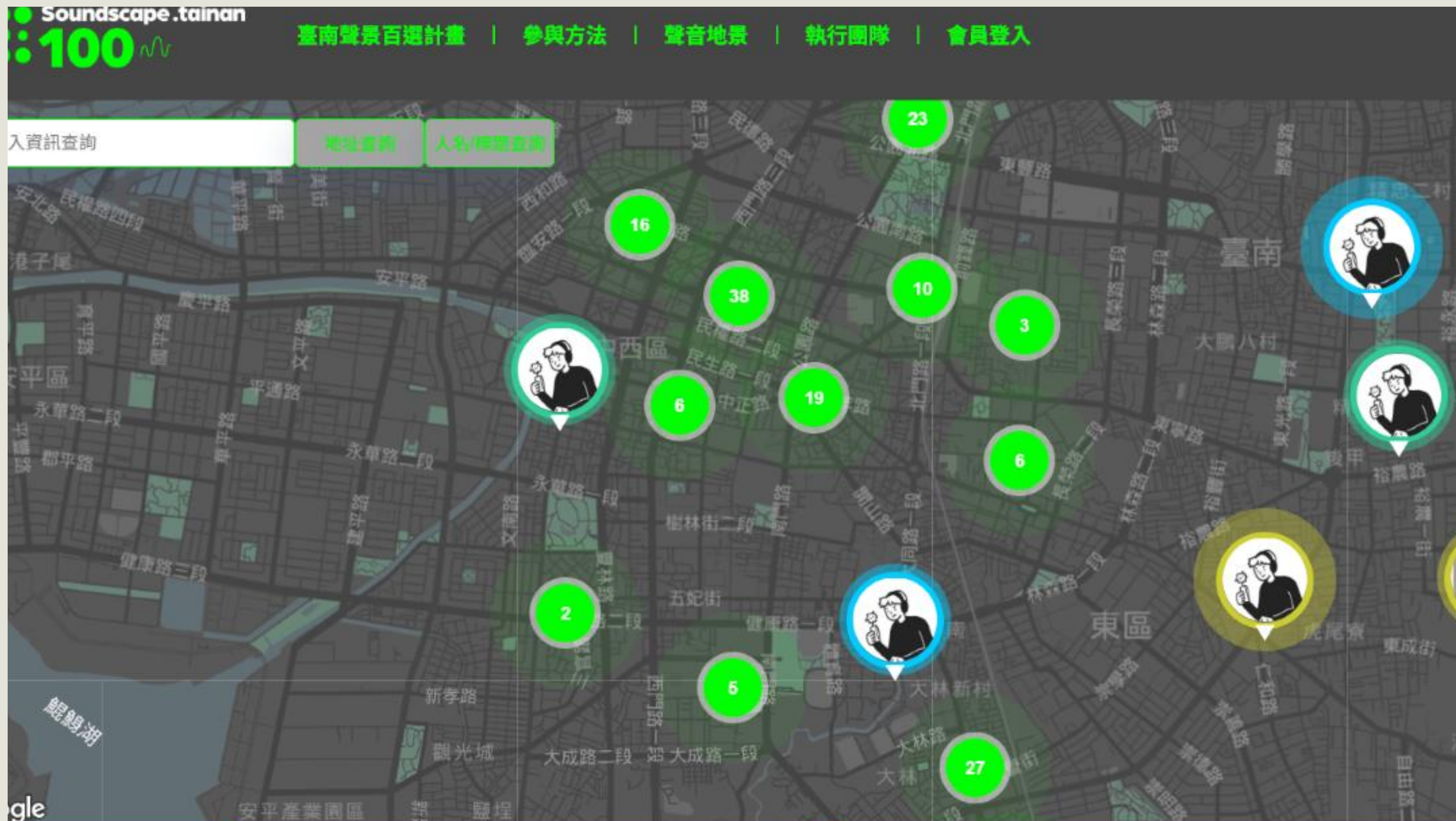
臺南聲景百選



期待您的蒞臨，與我們一同聆聽聲景、匯聚臺南

Indian 100 Soundscapes.Tocape.tainan 100 Sounds

探索時間：玩轉聲景地圖



活動二：聽見：聲音記憶特展



臺灣音聲一百年

如何說故事

[說故事的五門課](#)[延伸學習資源](#)[電子書](#)

第一門課：物件的秘密

物件因為跟人有了「聯結」而獨特，找出其中的故事吧！

第一門課從物件的獨特性開始，練習物件的觀察，並在我們認為跟基本資訊有衝突的地方提出問題，發展問題清單，利用這意的方式去挖掘物件的秘密。



單元五：上臺史博找材料—臺灣音聲100年

學習運用「臺灣音聲100年」查找材料

臺灣音聲一百年



臺灣音聲
100年

[最新消息](#)[主題展覽](#)[音聲資料庫](#)[研究分享](#)[我們的動態](#)[主題展覽](#)

主題展覽

[聲音印刷術](#)[美妙的聲音](#)[田野的聲音](#)[時代的聲音](#)[地下的聲音](#)[生活的聲音](#)

摸索聲音臺灣史的起點

1906年，臺灣總督府民政長官後藤新平聘請美國哥倫比亞公司來臺錄製2張唱片，內容是後藤自己編唱的詩歌——〈新高山〉（

[更多 摸索聲音臺灣史的起點](#)

報告指引

1. 請利用臺灣音聲100年資料庫裡的主題展覽，
製作一個上臺發表的PPT
2. PPT內容要求：
 - (1) 含封面不低於五頁
 - (2) PPT內須選用「」中的圖片至少兩張
 - (3) 須挑選「推薦聆聽」中挑選兩首，讓全班同學一同聆聽
 - (4) 每組報告時間限5到8分鐘



臺灣音聲
100年

最新消息

主題展覽

音聲資料室

研習推廣

我們的動態

推薦聆聽

珍藏史料



00:00

LIVE 大開門

-01:30



臺灣
音聲
100年



鍵字

選擇音聲年代

刷術 > 臺灣音樂唱片的始祖

分享時間

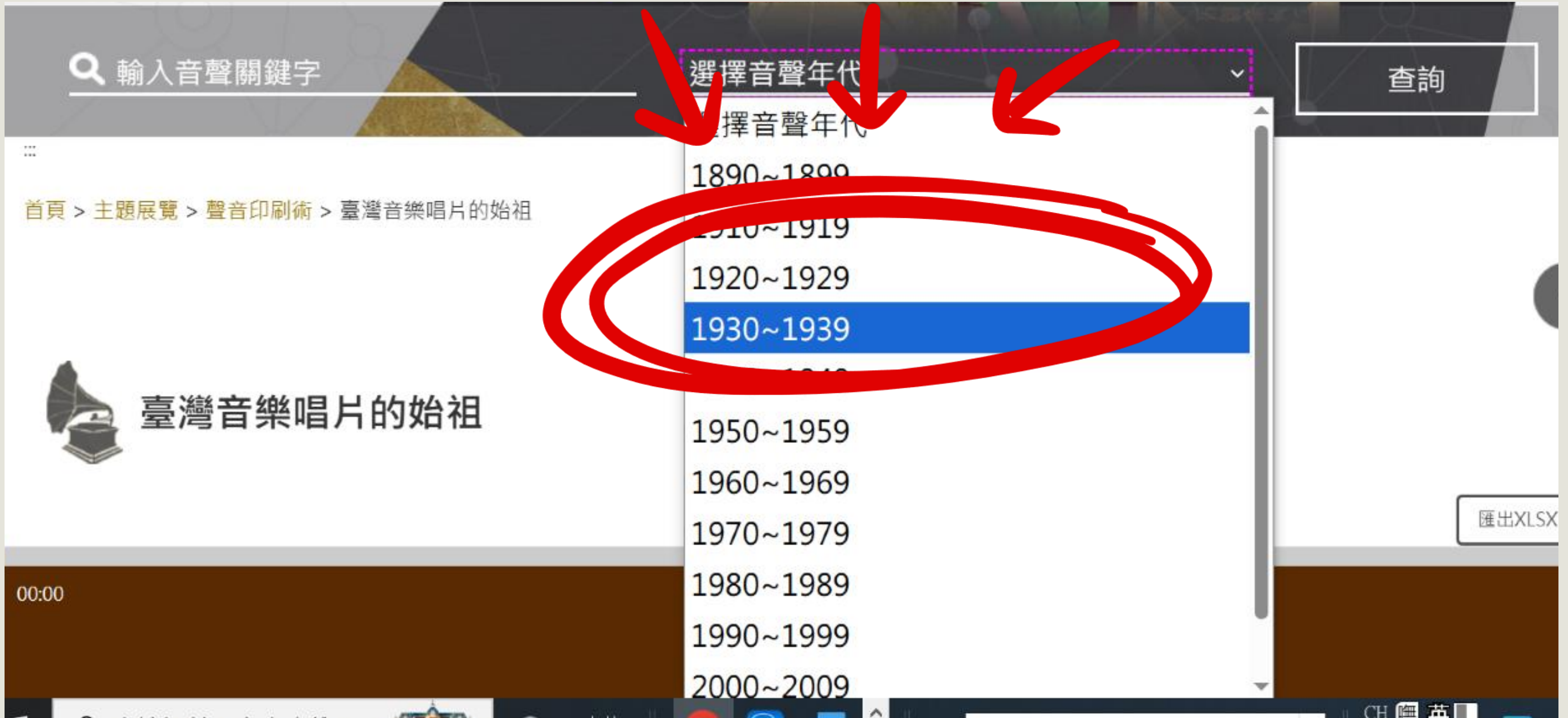
作品產出：歷史聲景地圖



STEP1：底圖選擇+框出街區



STEP2：選擇符合底圖年代的音聲年代



輸入音聲關鍵字

查詢

選擇音聲年代

選擇音聲年代

1890~1899

1910~1919

1920~1929

1930~1939

1950~1959

1960~1969

1970~1979

1980~1989

1990~1999

2000~2009

匯出XLSX

00:00

CH 粵 英

首頁 > 主題展覽 > 聲音印刷術 > 臺灣音樂唱片的始祖

臺灣音樂唱片的始祖

STEP3：思考聲音與空間的對應關係

- **1936**年的林百貨會播放什麼音樂呢？
- 臺南州廳的可能聲景？

為這些空間挑選合適的音檔吧！

STEP3：挑選音檔並下載

The screenshot displays the 'Taiwan Sound' (臺灣音聲) website interface. The top navigation bar includes links for '最新消息' (Latest News), '主題展覽' (Thematic Exhibitions), '音聲資料室' (Audio Archive), and '研究分享' (Research Sharing). Below this, a search bar prompts users to '輸入音聲關鍵字' (Enter audio keywords) and a dropdown menu for '選擇音聲年代' (Select audio era). The main content area shows a breadcrumb trail '音聲資料室 > 臺灣自治歌' (Audio Archive > Taiwan Self-Governance Song) and a large heading '臺灣自治歌'. A video player at the bottom features a 'LIVE 臺灣自治歌' label and playback controls. A Chrome browser menu is open on the right, listing various actions such as '上一頁' (Previous page), '下一頁' (Next page), '重新載入' (Reload), '另存新檔...' (Save as...), '列印...' (Print...), '投放...' (Cast...), '傳送到你的裝置' (Send to your device), '為這個頁面建立 QR 圖碼' (Create QR code for this page), '翻譯成中文 (繁體)' (Translate to Chinese (Traditional)), 'Save to Keep', '檢視網頁原始碼' (View page source), and '檢查' (Check). The '檢視網頁原始碼' and '檢查' options are highlighted with a red rectangle. The bottom of the screen shows a Windows taskbar with icons for Google, a chat application, Word, and a search bar.

臺灣音聲 100年

最新消息 主題展覽 音聲資料室 研究分享

輸入音聲關鍵字 選擇音聲年代

音聲資料室 > 臺灣自治歌

臺灣自治歌

LIVE 臺灣自治歌

在這裡輸入文字來搜尋

網址

CH 嘿 英

結果

Chrome menu options:

- 上一頁 Alt+向左鍵
- 下一頁 Alt+向右鍵
- 重新載入 Ctrl+R
- 另存新檔... Ctrl+S
- 列印... Ctrl+P
- 投放...
- 以閱讀模式開啟
- 傳送到你的裝置
- 為這個頁面建立 QR 圖碼
- 翻譯成中文 (繁體)
- Save to Keep
- 檢視網頁原始碼 Ctrl+U
- 檢查

STEP3 : 挑選音檔並下載

The screenshot shows a web browser with DevTools open. The Network tab is selected, and a red arrow points to the 'Network' tab. The HTML structure of the audio player is visible in the Elements panel. The CSS styles for the audio player are shown in the Styles panel.

DevTools is now available in Chinese
Don't show again Always match Chrome's language Switch DevTools to Chinese

Elements Console Sources Network Performance Memory Application >> 6 1

idh: 480px; height: 270px; </div>
▼ <div id="jp_container_1" class="jp-audio jp-video- p" role="application" aria-label="media player">
▼ <div class="jp-type-playlist">
▼ <div class="jp-gui jp-interface">
▶ <div class="jp-progress">⋮ </div>
<div class="jp-current-time" role="timer" aria-label="time">00:00</div>
<div class="jp-duration" role="timer" aria-label="duration">-01:41</div>
▶ <div class="jp-details">⋮ </div>
... ▶ <div class="jp-controls-holder">⋮ </div> == \$0
</div>
▶ <div class="jp-playlist">⋮ </div>
</div>
</section>
::after
</div>
</div>
▶ <div class="audio_side_menu">⋮ </div>
▶ <div class="audio_area_footer">⋮ </div>
<script src="/Scripts/jquery-3.6.0.js"></script>
div.jp-type-playlist div.jp-gui.jp-interface div.jp-controls-holder

Styles Computed Layout Event Listeners >>
Filter :hov .cls +, ⋮
element.style {
}
.jp-audio .jp-controls-holder { website_audio.css:2136
text-align: center;
}
*, *:before, *:after { bootstrap.css:302
-webkit-box-sizing: border-box;
-moz-box-sizing: border-box;
box-sizing: border-box;
}
div { user agent stylesheet
display: block;
unicode-bidi: isolate;
}
Inherited from div.container
website_audio.css:1984
.audio_area_controller .container {
text-align: center;
border-left: 1px solid #cc9e09;
border-right: 1px solid #cc9e09;

STEP3：挑選音檔並下載



臺灣自治歌

匯出XLSX

匯出XLS


匯出ODS



00:00 LIVE 臺灣自治歌 -01:41

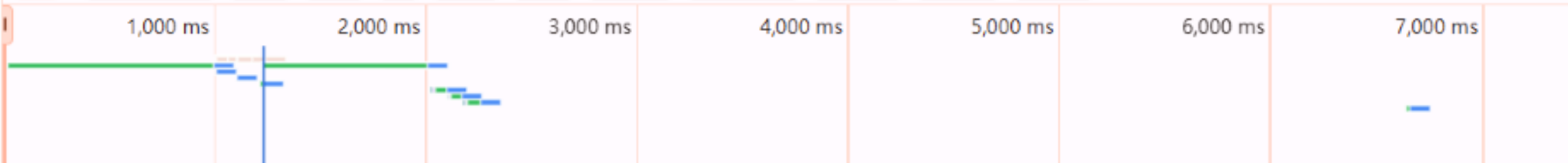


Elements Console Sources **Network** Performance Memory Application



Filter ☐ Invert More filters

All Fetch/XHR Doc CSS JS Font Img Media Manifest Socket Wasm Other

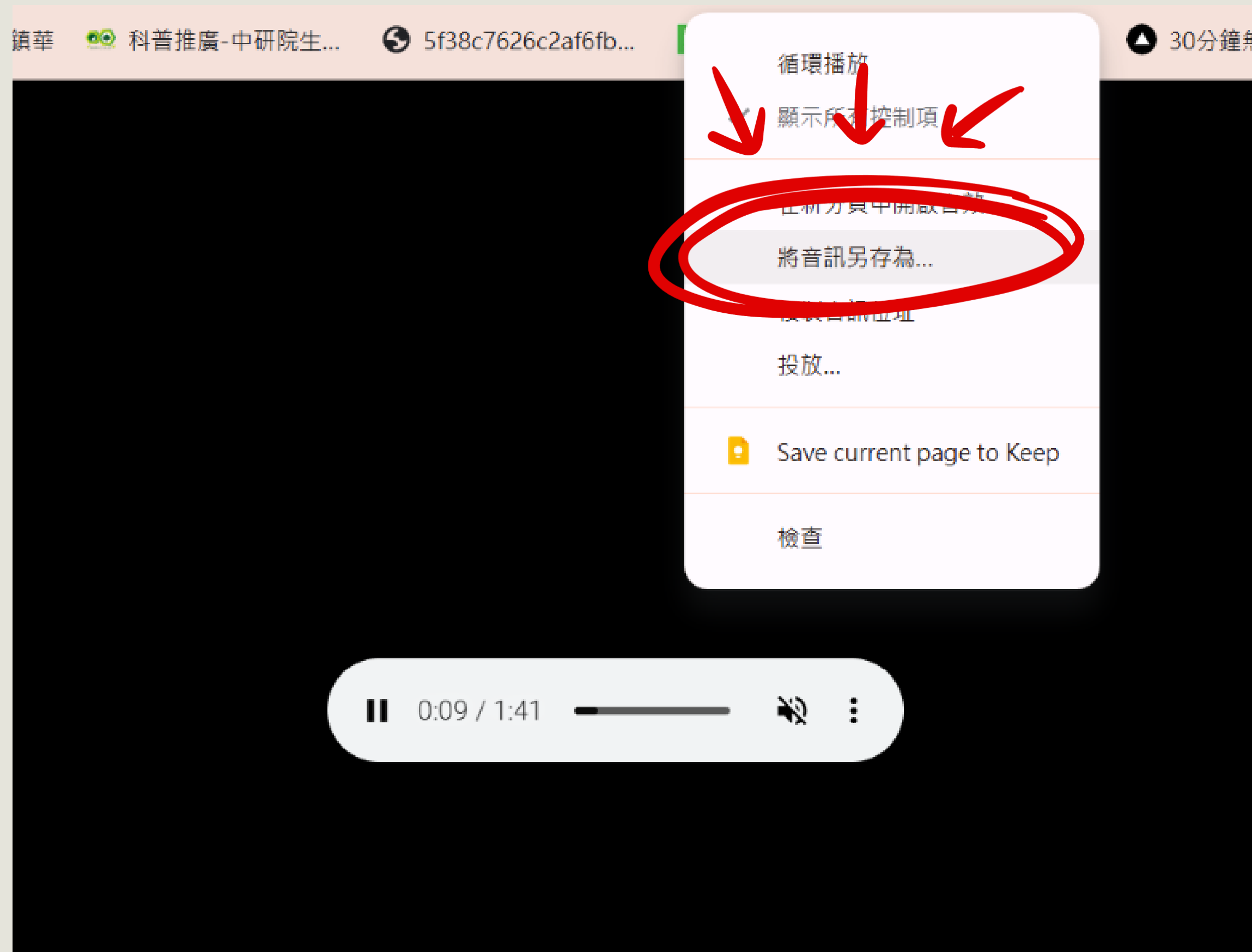


Name	Size	Type	Initiator	Size	Time
audio_btn_repeat.png	(memory c...	png	website_audio.css	(memory c...	0 ms
analytics.js	(memory c...	script	9714d1e6-4661-4908-b...	(memory c...	0 ms
collect?v=1&_v=j101&a=1292...	0.0 kB	xhr	analytics.js:36	0.0 kB	18 ms
GetAudioPlayList	0.3 kB	xhr	jquery-3.6.0.js:10109	0.3 kB	783 ms
js?id=G-7XMNDB7EFS&cx=c&...	(memory c...	script	analytics.js:24	(memory c...	0 ms
cam_view.html	0.0 kB	document	recording_content.js:18	0.0 kB	Pending
43331.mp4?api_access_key=...	1.3 kB	media / Re...	9714d1e6-4661-4908-b...	1.3 kB	79 ms
cc77f105b3db4329965f4635b8b45a47.mp4	18.9 kB	media	43331.mp4	18.9 kB	72 ms
cc77f105b3db4329965f4635b8b45a47.mp4	51.1 kB	media	9714d1e6-4661-4908-b...	51.1 kB	88 ms
collect?v=...	0.0 kB	fetch	js?id=G-7XMNDB7EFS&	0.0 kB	23 ms

60 requests | 80.0 kB transferred | 3.3 MB resources | Finish: 6.66 s | DOMContentLoaded: 1.23 s

Console What's new AI assistance Search

STEP3：挑選音檔，下載或找到連結



STEP4：製作介紹頁與加入音檔，製作 成QRCODE



STEP5：將QRCODE放上地圖上的對應空間



開工!!